

種まき

ベルト繰上げ式



# ごんべえ

大豆・コーン・麦・小豆・ソルゴ・落花生

大根・レタス・キャベツ・白菜・ゴボウ などの播種に…

## HS-120

土壌条件を選ばない大型ディスク・オープナー



見えるから安心です。

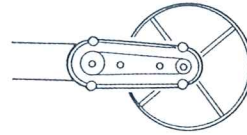
ベルト繰上げ式は、播種ベルトの上に種子<sup>タネ</sup>をのせ、芽を出した種子<sup>タネ</sup>も種子<sup>タネ</sup>をいためることなく自然に落下して播くシステムです。また、この方式により種子<sup>タネ</sup>が上から見え、播種状態が常時確認できます。

### 仕様

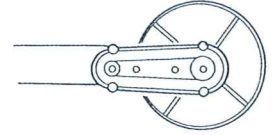
作業方式	手押式	ホッパー容量	0.7ℓ + サブホッパー(H) 3.3ℓ = 4ℓ
播種方式	ベルト繰上げ式	溝切深さ	0~4.5(cm)
播種条数	1条	寸法 (長さ×巾×高さ)	975×225×440(mm)
播種間隔	ベルト穴間隔の約4.5倍 (ギヤとチェーンケースの掛け換えで 約6.5・3.3・2.3倍も可能)	重量	12.4kg

## 土壌条件を選ばない大型ディスク・オープナー

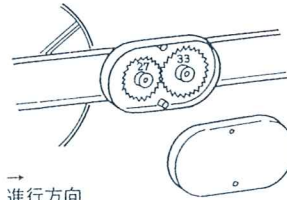
- 大型ディスク(φ180)の採用で草や堆肥のからみつきがなく、麦・大豆・コーンなど転作作物に最適です。
- 大径車輪は土を選ばず、外周がウレタンフォーム貼りのため土の付着がありません。
- ギヤとチェーンケースの掛け換えで、播種間隔をベルト穴間隔の6.5、4.5、3.3、2.3倍に簡単に調節できます。
- 他の播種機ごんべえと同じく、カセットベルトの交換で、対象種子、播種量がワンタッチで調節できます。



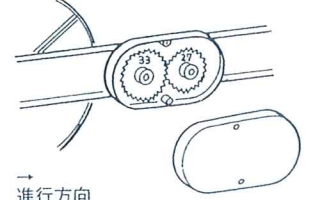
←進行方向  
チェーンケース(A)



←進行方向  
チェーンケース(B)



→進行方向  
ギヤケース(C)



→進行方向  
ギヤケース(D)

## 播種ピッチ組合せ

□ 出荷時はA(チェーンケース)+D(ギヤケース)にセットされています。

ギヤ 27, 33 (標準)		
チェーンケース	ギヤケース	播種ピッチ
A	C	ベルト穴間隔の6.5倍
A	D	ベルト穴間隔の4.5倍
B	C	ベルト穴間隔の3.3倍
B	D	ベルト穴間隔の2.3倍

リンクベルト	全部表	1ヶおき表	2ヶおき表	3ヶおき表	4ヶおき表	5ヶおき表
6.5倍	13cm	26cm	39cm	52cm	65cm	78cm
4.5倍	9	18	27	36	45	54
3.3倍	7	14	21	28	35	42
2.3倍	5	10	15	20	25	30

## エンドレスベルト(点播用)

※高、スジまき用ベルトは、薄まき、厚まきが4種類できます。

点播用ベルト播種ピッチ		1	2	3	4	5	6	7	8	9	10
組合せ											
A	C	10cm	13cm	16cm	20cm	26cm	33cm	39cm	49cm	65cm	78cm
A	D	7	9	12	14	18	23	27	34	45	54
B	C	5	7	8	10	13	16	20	24	33	39
B	D	4	5	6	7	9	11	14	17	23	27

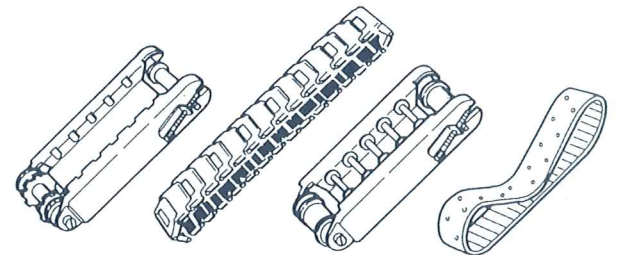
※別売ギヤの交換で他の播種間隔も可能です。

## オプション品



## ■ベルトカセットは2種類あります

- 播種ベルトには、大粒種子用のリンクベルトと一般種子用のエンドレスベルトがあります。



リンクカセット リンクベルト エンドレスカセット エンドレスベルト

お求めとご相談は……

製造元  株式会社 向井工業

〒581-0842 大阪府八尾市福万寺町4丁目19番地  
TEL.072-999-2222(代) FAX.072-999-9723  
<http://www.mukai-kogyo.co.jp>